



社会福祉法人

りょく

じゅ

かい

# 緑 寿 会

いやされる環境で、  
明るく楽しい生活づくりを目指して…。

特別養護老人ホーム 新山荘

福祉施設 リーフ神辺

地域密着型特別養護老人ホーム リーフ新市

地域密着型特別養護老人ホーム リーフ明神

## ふれ愛、潤い、やすらぎを求めて…。

より人間らしい生きがいに満ちた日々と思いやりを大切にする緑寿会です。  
私たちはこんな福祉サービスを提供いたします。

### 理念

- 一、利用者様・家族様の目線に立ったサービスを提供します。
- 二、利用者様が持てる力を発揮し、尊厳を保てるサービスを提供します。
- 三、地域福祉に貢献する方法を常に考え、サービスを提供します。

### クレド（職員行動規範）

- 1、私たちは利用者様、家族様に優しく寄り添って行動します
- 2、私たちは利用者様お一人お一人の希望や目標を考慮します
- 3、私たちは利用者様の可能性を高められるように接します
- 4、私たちは常に根拠を持って接します
- 5、私たちは正しい言葉遣い、丁寧で気持ちのよい挨拶、明るい笑顔で接します
- 6、職員同士互いに助け合い、補い合って業務します
- 7、職員同士お互いの長所を認め、素直に意見交換し合える関係づくりに励みます
- 8、職員同士、思いやりの心を持って接します
- 9、私たちは親切心と思いやりを持って、丁寧に後輩を指導します
- 10、私たちは前向きな姿勢、柔軟な発想、積極的に学ぶことを心がけ業務に励みます



## 社会福祉法人 緑寿会

### 個人情報の保護に関する方針

社会福祉法人 緑寿会 は、利用者等の個人情報を適切に取り扱うことは、介護サービスに携わるものの重大な責務と考えます。法人は保有する利用者等の個人情報に関し、適正かつ適切な取り扱いに努力するとともに、広く社会から信頼を得るために、個人情報に関連する法令その他関係法令及び厚生労働省のガイドラインを遵守し、自主的なルール及び体制を確立し、個人情報の保護を図ることに努めます。

#### 個人情報の利用目的

1. 介護支援業務及び介護予防支援業務の遂行
2. 各サービス担当者及び主治医との情報共有
3. 当事業所内でのカンファレンス・ミーティング
4. 関連学会、研修会での匿名下での発表
5. サービス担当者会議での情報共有
6. その他、公官庁等の法律法令上の照会

### 環境方針

地球温暖化の危機から、地球環境問題が大きく取り上げられてきています。企業や自治体の意識が高まり、様々な対策を練り実行している日々、私たちもその意識向上に励みたいと思います。

自然に恵まれた日本に育ち、その恩恵をあまり意識せず、豊かで便利な暮らしが当然のようにできる一方で自然環境を壊しています。今の便利な生活を捨てず、地球に優しい生活を続けるには、リサイクルやエネルギーの節約に努め、限りある地球の資源を大切に使うことが重要です。

私たちも職場において、自分たちが出来る身近な省エネルギー運動、省資源・リサイクル運動を推進し、地球環境を大切にしていきます。

## 特別養護老人ホーム 新山荘

## 福祉施設 リーフ神辺



### 特別養護老人ホーム 新山荘

- 地域密着型特別養護老人ホーム 新山荘
- デイサービスセンター 新山
- 居宅介護支援事業所 新山
- ヘルパーステーション 新山
- 地域交流センター

### 施設概要

定員	
介護老人福祉施設	80名
地域密着型介護老人福祉施設	20名
通所介護	40名(総合事業も含む)
居宅介護支援	
訪問介護	
地域交流センター	
規模	
敷地面積	5,600m <sup>2</sup>
延床面積	3,749.44m <sup>2</sup>
構造	
鉄筋コンクリート2階建	
事業開始	
2004年2月1日	
協力病院	
内藤クリニック・小島病院・寺岡記念病院 亀川病院・おきとう歯科クリニック	

### 福祉施設 リーフ神辺

- ユニット型ショートステイ リーフ神辺
- ショートステイ リーフ神辺
- デイサービスセンター リーフ神辺
- 居宅介護支援事業所 リーフ神辺
- ヘルパーステーション リーフ神辺
- 小規模保育事業 リーフ神辺
- 教育センター リーフ神辺

### 施設概要

定員	
ユニット型短期入所生活介護	20名(介護予防も含む)
短期入所生活介護	20名(介護予防も含む)
通所介護	50名(総合事業も含む)
居宅介護支援	
訪問介護	
小規模保育事業	10名(0~3才まで)
教育センター	
規模	
敷地面積	4,000m <sup>2</sup>
延床面積	3,027.40m <sup>2</sup>
構造	
鉄筋コンクリート3階建	
事業開始	
2008年4月1日	
協力病院	
内藤クリニック・小島病院・寺岡記念病院 亀川病院・おきとう歯科クリニック	



## 地域密着型特別養護老人ホーム リーフ新市

## 地域密着型特別養護老人ホーム リーフ明神



### 地域密着型特別養護老人ホーム リーフ新市

- ショートステイ リーフ新市
- デイサービスセンター リーフ新市
- 居宅介護支援事業所 リーフ新市

### 施設概要

#### 定員

地域密着型介護老人福祉施設 29名  
 短期入所生活介護 20名(介護予防も含む)  
 通所介護 35名(総合事業も含む)  
 居宅介護支援

#### 規模

敷地面積 3,118m<sup>2</sup> 延床面積 2,421.19m<sup>2</sup>

#### 構造

鉄骨造3階建

#### 事業開始

2011年4月1日

#### 協力病院

内藤クリニック・小島病院・寺岡記念病院  
 たがみ歯科医院

### 地域密着型特別養護老人ホーム リーフ明神

- ショートステイ リーフ明神
- 小規模多機能型居宅介護 リーフ明神
- サービス付高齢者向け住宅 リーフ明神
- デイサービスセンター リーフ明神
- 居宅介護支援事業所 リーフ明神

### 施設概要

#### 定員

地域密着型介護老人福祉施設 29名  
 短期入所生活介護 25名(介護予防も含む)  
 小規模多機能型居宅介護 29名(登録定員)  
 サービス付高齢者向け住宅 28名  
 通所介護 45名(総合事業も含む)  
 居宅介護支援

#### 規模

敷地面積 2,178m<sup>2</sup> 延床面積 4,515.90m<sup>2</sup>

#### 構造

鉄骨造5階建

#### 事業開始

2014年6月1日

#### 協力病院

田中メディカルクリニック・セオ病院  
 小島病院・東陽台デンタルクリニック



# 福山市内の中心部に位置し、 軽度から重度の方までがご利用できる 複合型介護施設。

## 地域密着型特別養護老人ホーム

入所定員 29名 (全室個室)

心癒される快適な生活の場を目的とし、食事・入浴・排泄等日常生活の介護や機能訓練・健康管理等を支援致します。

住み慣れた地域でコミュニティを維持しつつ、安全に安心して生活が出来ます。

利用負担額は介護度に応じて異なりますが、サービス料の介護保険負担割合と食事代・居間代等を支払っていただきます。



2階 浴室



2階 居室

## ショートステイ

定員 25名

(個室：1床 多床室：24床)

在宅で介護されているご家庭で、病気、急用で介護が出来ない状態となった時、また、介護されている方のリフレッシュのために、施設でお泊まりいただきながら日常生活の介護を受けられるサービスです。

3F



## 小規模多機能型居宅介護

地域に根差した地域密着型サービスであり、「通い」「訪問」「泊まり」等のサービスを利用するときに同じスタッフが対応するため、連続性のあるケアを利用できます。

「通い(デイサービス)」を中心として、要介護者の容体や希望に応じて、随時「訪問(訪問介護)」や「泊まり(ショートステイ)」を組み合わせ、サービスを提供することで、中重度となっても在宅での生活が継続できるように支援します。



3階 食堂・居間

2F



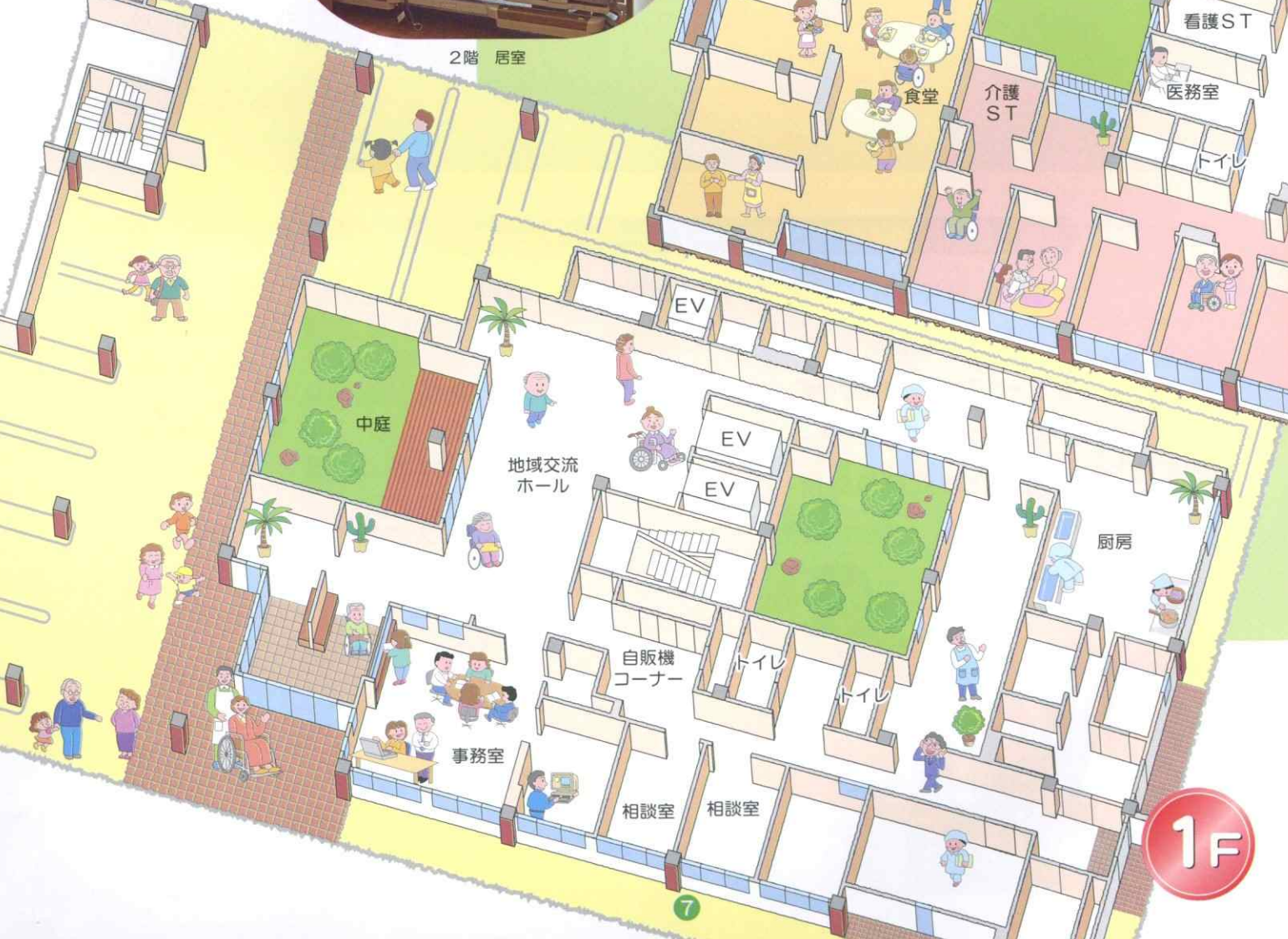
## 居宅介護支援事業所

要介護認定の申請や介護サービス計画(ケアプラン)の作成を行い、在宅サービス事業者との連絡調整や施設入所などの紹介などを行う事業所です。ケアマネージャーが介護保険サービスのコーディネイトを行います。



1階 地域交流ホール

1F





喜びにあふれた潤いのある生活を  
ゆとり空間で心からの安心サポート。

デイサービスセンター〈プール〉

可能な限り居宅において自立した日常生活を営むことが出来るよう、一人ひとりのニーズに合わせたサービスを提供しています。

家族介護の軽減はもちろんのこと、外出や様々な活動を通して人との交流の機会を多く持ち、プールや音楽に合わせたリズム体操・ストレッチ体操を行うなどを通して気分転換を促進し精神的に安定して心も身体も元気になることを目的にしています。

当施設の食事は、管理栄養士がカロリーを考えたメニューを用意。また、ミキサー食や刻み食などのご希望があれば対応しています。

利用者一人ひとりの状態や要望を適切に把握し、生き生きとした時間、はつらつとした元氣、健康を提供できるようなサービスを心がけています。



ショートステイ

定員 20名 (全室多床室)

在宅で介護されているご家庭で、病気、急用で介護が出来ない状態となった時、また、介護されている方のリフレッシュのために、施設でお泊まりいただきながら日常生活の介護を受けられるサービスです。

地域密着型特別養護老人ホーム

入所定員 29名 (全室個室)

心癒される快適な生活の場を目的とし、食事・入浴・排泄等日常生活の介護や機能訓練・健康管理等を支援致します。

住み慣れた地域でコミュニティを維持しつつ、安全に安心して生活が出来ます。

利用負担額は介護度に応じて異なりますが、サービス料の介護保険負担割合と食事代・居室代等を支払っていただきます。

やさしい自然とプライベートを大切にした  
癒される環境・安心・生きがいの場を提供します。

特別養護老人ホーム

入所定員 80名

要介護認定で要介護3～5の認定を受けられた方が利用できます。

緑ある豊かな自然の中で、心癒される快適な生活の場を目的とし、食事・入浴・排泄等日常生活の介護、機能訓練・健康管理等の看護で支援を致します。

利用負担額は介護度に応じて異なりますが、サービス料の介護保険負担割合と食事代・居室代等を支払っていただきます。

地域交流事業

地域と施設の共生を図る場として、地域文化活動の提供（絵画・書道・華道教室等）及び健康維持増進を図るため、健康教室の開催・健康相談等を実施し、入居者を含め地域の憩いの場として利用できます。



1階 一般浴室

ヘルパーステーション

日常生活に支障がある高齢者のご自宅にホームヘルパーが訪問して身の回りのお世話、必要な介護を提供致します。

利用者の心身機能の維持を図り、介護している家族の負担軽減を図ります。

居宅介護支援事業所

要介護認定の申請や介護サービス計画（ケアプラン）の作成を行い、在宅サービス事業者との連絡調整や施設入所の紹介などを行う事業所です。ケアマネージャーが介護保険サービスのコーディネートを行います。

地域密着型特別養護老人ホーム

入所定員 20名（全室個室）

心癒される快適な生活の場を目的とし、食事・入浴・排泄等日常生活の介護や機能訓練・健康管理等を支援致します。

住み慣れた地域でコミュニティを維持しつつ、安全に安心して生活が出来ます。利用負担額は介護度に応じて異なりますが、サービス料の介護保険負担割合と食事代・居室代等を支払っていただきます。



1F

2F



1階 中庭

デイサービスセンター

家族介護の軽減はもちろんのこと、外出や様々な活動を通して人との交流の機会を多く持ち、パワーリハビリや音楽に合わせたリズム体操・ストレッチ体操を行うなどを通して気分転換を促進し精神的に安定して心も身体も元気になることを目的としています。

当施設の食事は、管理栄養士がカロリーを考えたメニューを用意。また、ミキサー食や刻み食などのご希望があれば対応しています。

利用者一人ひとりの状態や要望を適切に把握し、生き生きとした時間、はつらつとした元氣、健康を提供できるようなサービスを心がけています。

パワーリハビリ

専用トレーニング機器を利用して、ふだん使わない筋肉や神経を使うことで日常生活に必要な動作と体力を改善していきます。

パワーリハビリは筋力強化ではなく筋の再活動化を目的とするため、軽い負荷で行うことができます。

筋力トレーニングとは違い有酸素運動であり、運動によるリスクは少なく、運動による快適さを得られます。

「杖なしでも歩けるようになった」「自信が出てきて気持ちが明るくなった」などの嬉しい声も聞かれます。

ご利用についてはご相談下さい。



パワーリハビリ機器



暮らし良い利便性に優れた街に  
快適でゆとりある上質の潤い生活を提供します。

ヘルパーステーション

住み慣れた地域で、自宅で生活できるよう、ホームヘルパーが自宅を訪問して身の回りのお世話や必要な介護を提供いたします。利用者の心身機能の維持を図り、介護されている家族の負担軽減を図ります。

小規模保育園

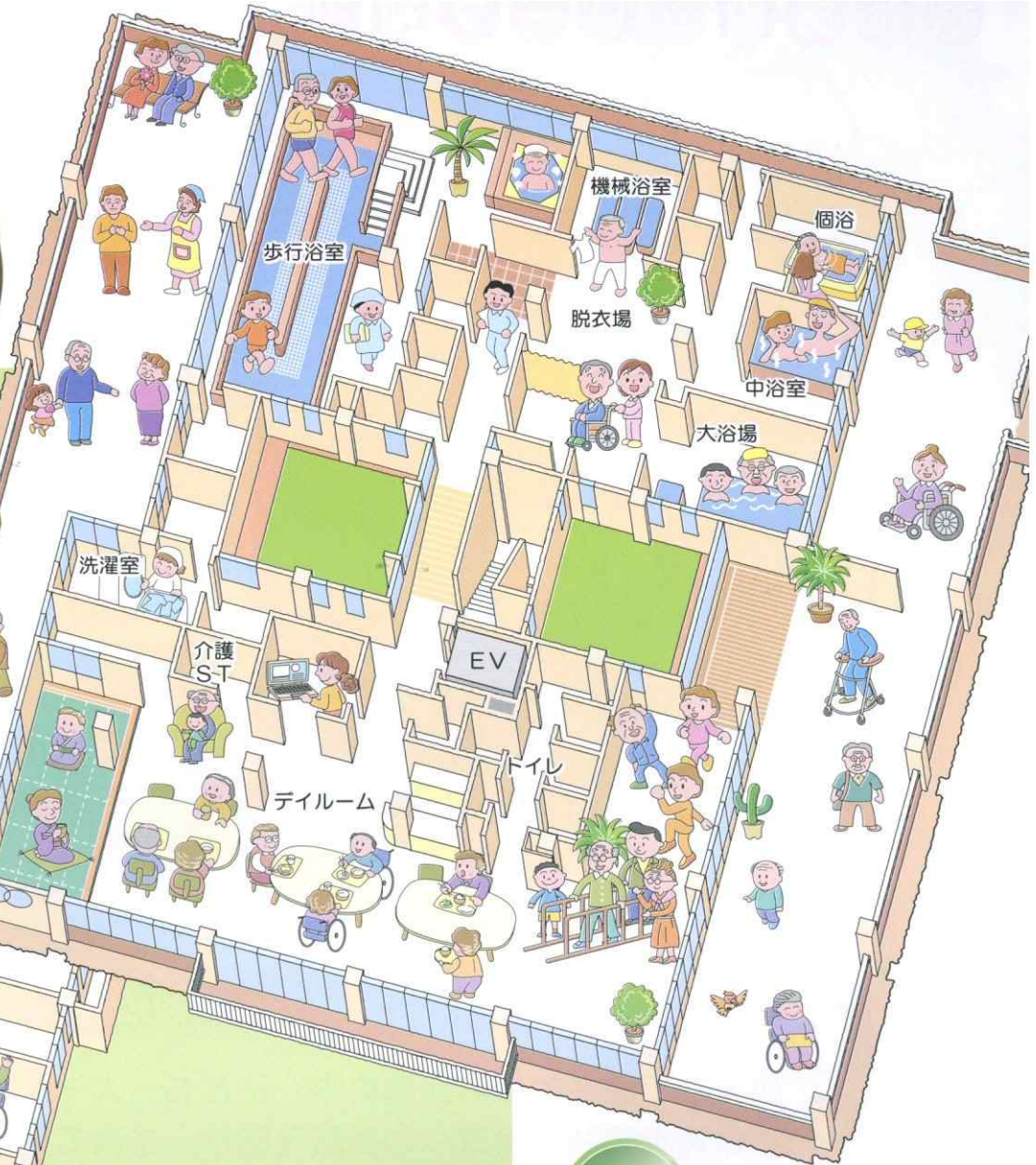
0-3歳未満児を対象とした、定員が10名の少人数で行う国の認可事業です。決まったプログラムを実施するだけでなく、家庭的な雰囲気の中、子どもの発達に沿ってそれぞれの興味に応じた活動を柔軟に実践していくことができる手厚い保育です。

居宅介護支援事業所

要介護認定の申請や介護サービス計画（ケアプラン）の作成を行い、在宅サービス事業者との連絡調整や施設入所などの紹介などを行う事業所です。ケアマネージャーが介護保険サービスのコーディネイトを行います。



3階 歩行用プール



3F

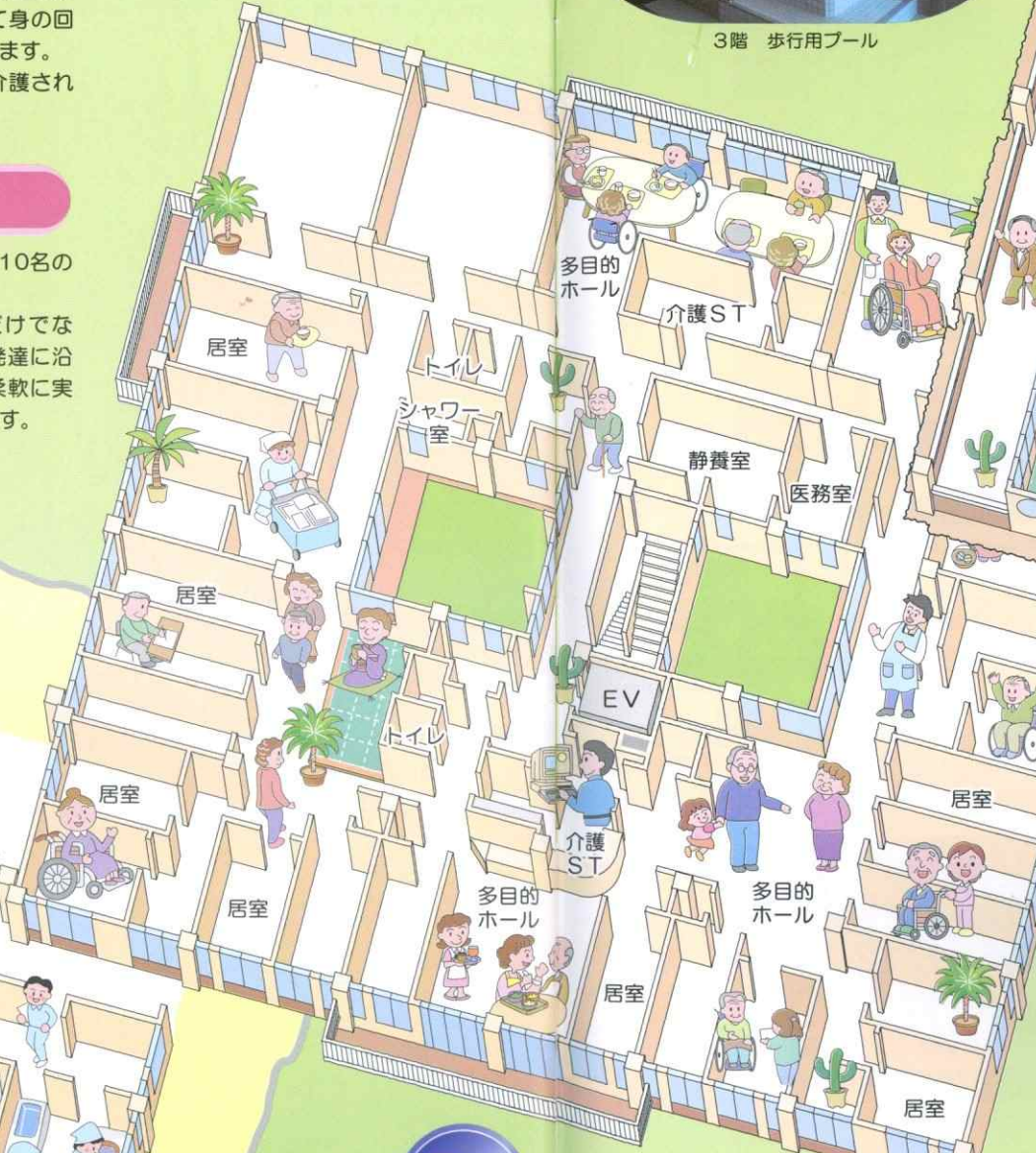
デイサービスセンター

可能な限り居室において自立した日常生活を営むことが出来るよう、一人ひとりのニーズに合わせたサービスを提供しています。家族介護の軽減はもちろんのこと、外出や様々な活動を通して人との交流の機会を多く持ち、プールや音楽に合わせたリズム体操・ストレッチ体操を行うなどを通して気分転換を促進し精神的に安定して心も身体も元気になることを目的としています。



3階 テイルーム・食堂

2F



2階 居室

ショートステイ

定員 40名 (多床室20名・ユニット個室20名)  
在宅で介護されているご家庭で、病気、急用で介護が出来ない状態となった時、また、介護されている方のリフレッシュのために、施設でお泊まりいただきながら日常生活の介護を受けられるサービスです。ユニット個室には、全てトイレが設置しており、プライバシーに配慮された過ごしやすい空間となっています。

1F



### 教育センター リーフ神辺

介護職員初任者研修、介護福祉士実務者研修、喀痰吸引等研修など各種研修を行い、資格取得や資質向上をめざしています。

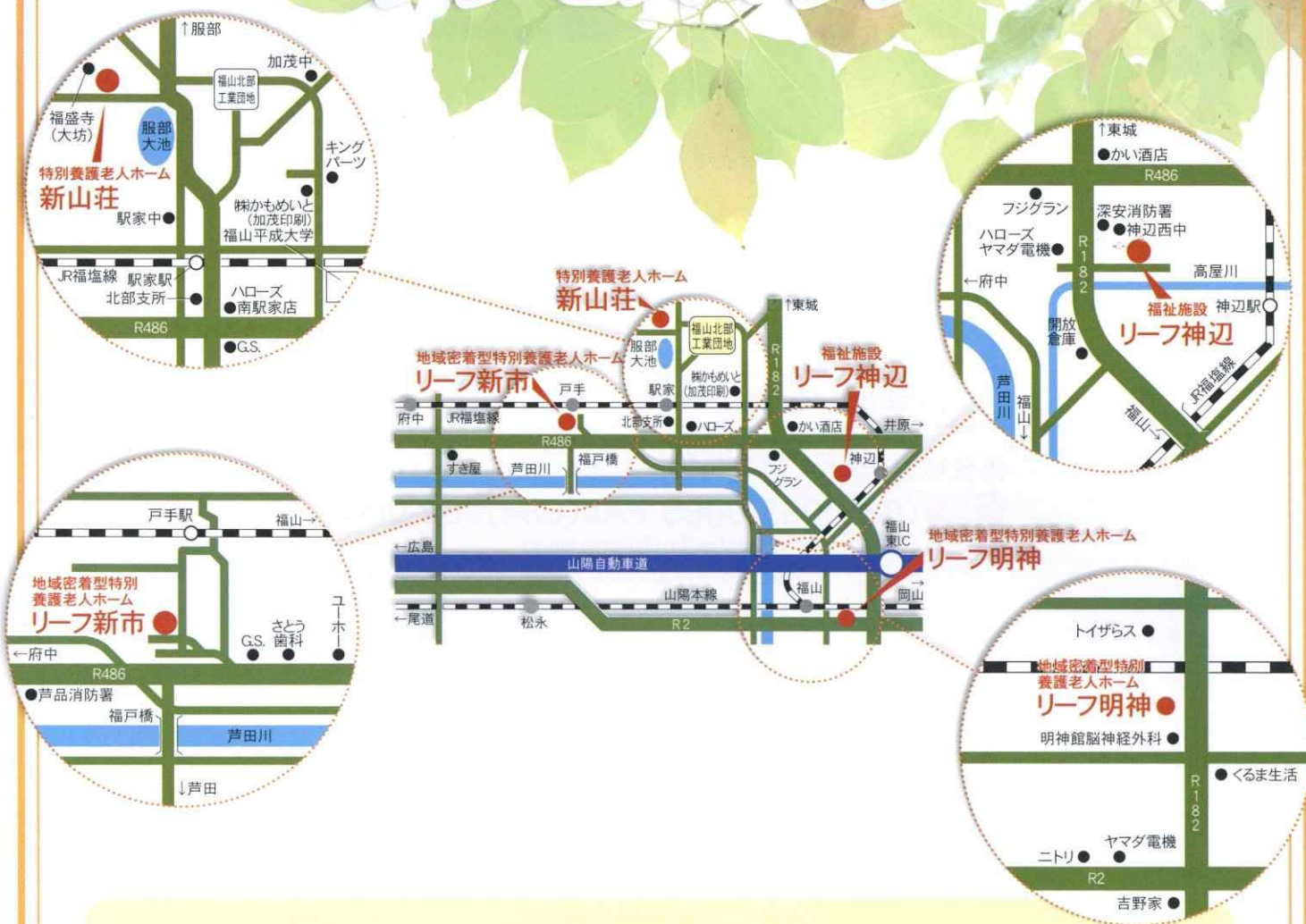


### 小規模保育園 リーフ神辺保育園

少人数で家庭的な雰囲気の中、子ども一人一人としっかりかわる保育を実践。地域への貢献を図り、子育てを応援します。子育ての悩みや利用についてご相談ください。



## アクセスマップ



### 各施設ご案内

**新山荘**  
 JR 福山駅より福塩線で駅家駅下車、タクシーで約10分。  
 バス 福山駅より中国バスにて、中国中央病院行き乗車。中国中央病院にて服部行き乗車。服部大池北バス停下車、福盛寺(大坊)方面へ徒歩約10分。(日曜除く)  
 お車 福山東 I.C から約20分。

**リーフ神辺**  
 JR 福山駅より福塩線で神辺駅下車、タクシーで約5分。  
 バス 福山駅より井笠バスにて、中国中央病院行き乗車。深安消防署前バス停下車、東方面へ徒歩約7分。  
 お車 福山東 I.C から約10分。

**リーフ新市**  
 JR 福山駅より福塩線で戸手駅下車、徒歩で約5分。  
 バス 福山駅より中国バスにて、府中方面行き乗車。福戸橋バス停下車、北東方面へ徒歩約5分。  
 お車 福山東 I.C から約20分。

**リーフ明神**  
 JR 福山東駅より徒歩で約10分。  
 バス 福山駅より中国バスにて、明神前バス停下車、北方面へ徒歩約5分。  
 お車 福山東 I.C から約5分。



## 社会福祉法人 緑寿会

### 特別養護老人ホーム 新山荘

**TEL** (084)978-0345 **FAX**(084)978-0372

メールアドレス kaigoniiyama@go6.enjoy.ne.jp  
〒720-2523 広島県福山市駅家町新山3578番地2

### 福祉施設 リーフ神辺

**TEL** (084)962-0088 **FAX**(084)963-0005

メールアドレス leafkannabe@tulip.ocn.ne.jp  
〒720-2123 広島県福山市神辺町川北1482

### 地域密着型特別養護老人ホーム リーフ新市

**TEL** (0847)52-7880 **FAX**(0847)52-7877

メールアドレス leafshinichi@solid.ocn.ne.jp  
〒729-3101 広島県福山市新市町戸手2327

### 地域密着型特別養護老人ホーム リーフ明神

**TEL** (084)925-6070 **FAX**(084)925-6090

メールアドレス leafmyoujinn@citrus.ocn.ne.jp  
〒721-0961 広島県福山市明神町二丁目6番8号

緑寿会では、お問い合わせや見学に来荘された場合には、担当の職員が対応させていただきます。

お気軽にお問い合わせ・ご見学にお越しください。

・ご利用相談、苦情相談窓口を設置しております。

<http://www.ryokuju.or.jp>

